




ДУШЕВОЙ ПОДДОН ПОД КАФЕЛЬ

*Поддон RUSPANEL под отделку –
простое решение сложного вопроса*



ПОДДОН RUSPANEL
под отделку 1200 x 900 мм



ИНСТРУКЦИЯ ПО МОНТАЖУ



Описание:

- * Душевой поддон RUSPANEL, изоляционное основание с сформированным уклоном к сливному отверстию и готовностью под нанесение отделочных материалов (кафельная плитка, керамогранит, мозаика).
- * Материал подготовлен для инсталляции различных систем щелевого трапа. Возможен вариант беспороговой установки с общим уровнем пола.



Состав комплекта:

- Поддон Ruspanel 1200 x 900 x 50 мм - 1 шт.
- Площадка Ruspanel - 1 шт.

Зона применения :

- * Помещения мокрой зоны на жилых (малоэтажные и многоквартирные дома) и общественных объектах (помывочные, душевые, мойки) с необходимостью организации направления слива воды (изоляционной разуклонки) и дальнейшей отделки.
- * Душевой поддон RUSPANEL создает надежное изоляционное основание на любых материалах и конструкциях (бетон, дерево, каркас)
- * **Правильный выбор!** В деревянных и каркасных сооружениях создает надежное основание.

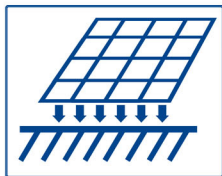
Преимущества:

- * Исключение мокрых процессов формирования основания
- * Высокий уровень фабричной готовности
- * Экономия времени и снижение трудозатрат
- * Легкая установка, не требующая высокой квалификации
- * Высокий уровень гарантии на весь комплекс работ
- * Последующий доступ к коммуникациям
- * Индивидуальность оформления душевого поддона
- * Возможность изменения размера и подгонки под условия монтажа
- * Надежные эксплуатационные свойства

Характеристики:

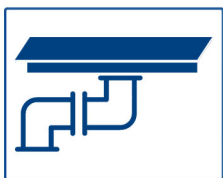
- * Размер 1200 x 900 x 50 мм
- * Легкий вес - масса 6,6 кг
- * Гидроизоляционность 100%
- * Теплоизоляционность 0,032 Вт/мК
- * Прочность на отрыв слоя 0,064 Мпа (6,4 кгс/см²)
- * Прочность на сжатие 150-200 кг/4 см² (с керамикой от 4 мм)

Схема установки душевого поддона RUSPANEL под отделку 1200 x 900 x 50мм со сливом сбоку



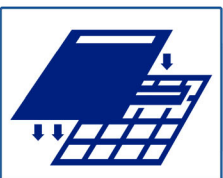
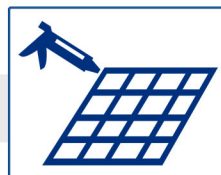
Приклеить каркас на основание

Вклеить трап в площадку

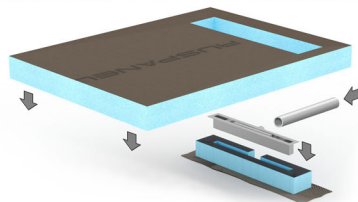


Подключить коммуникации к трапу

Нанести герметик на каркас подиума



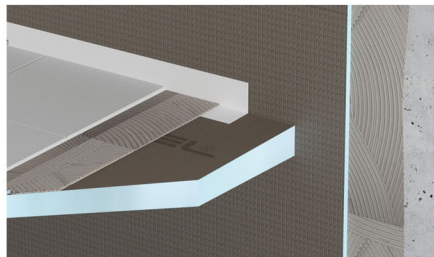
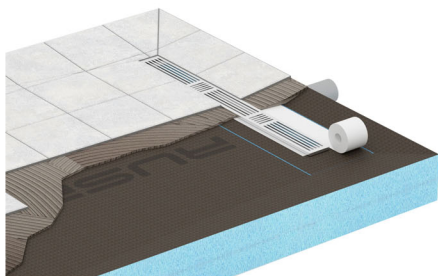
Установить поддон на каркас, совместив площадку с подключённым трапом с отверстием в поддоне




Заклеить герметиком место стыковки площадки и трапа. Проклеить гидроизоляционной лентой и мастикой



Произвести герметизацию примыкания поддона к стенам с помощью гидроизоляционной ленты и мастики



Приклеить на готовый поддон кафель / мозаику на плиточный клей



Изделие: **ПОДДОН RUSPANEL под отделку, 1200 x 900 x 50, слив сбоку**

страна изготовитель: **РОССИЯ**

компания изготовитель: **ООО РУССКАЯ ПАНЕЛЬ ГРУПП**

адрес: **111024, Москва, 2 ул. Энтузиастов, д. 3,**

тел.: **495 225 25 24**

Гарантийный срок - 1 год